

Vragenlijst PvdA Regio Eindhoven November 18

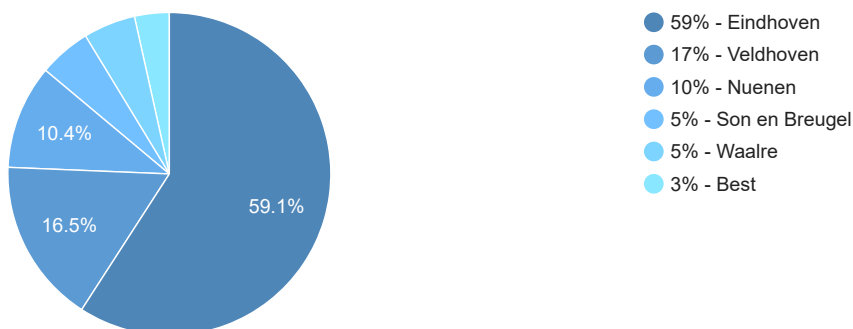
Status: **Afgesloten**
Begindatum: **16-11-2018**
Einddatum: **30-11-2018**
Live: **15 dagen**
Vragen: **17**
Talen: **nl**

Aantal contacten: **460**
Bounced: **12 (2,6%)**
Geweigerd: **1 (0,2%)**
Gedeeltelijk geantwoord: **18 (15,7%)**
Afgedankt: **0 (0%)**
Einde bereikt: **97 (84,3%)**
Totaal beantwoord: **115 (25%)**

Persoonlijke achtergrond

Eerst willen we wat persoonlijke gegevens van u weten om u te kunnen categoriseren.

1. In welke gemeente woon je?

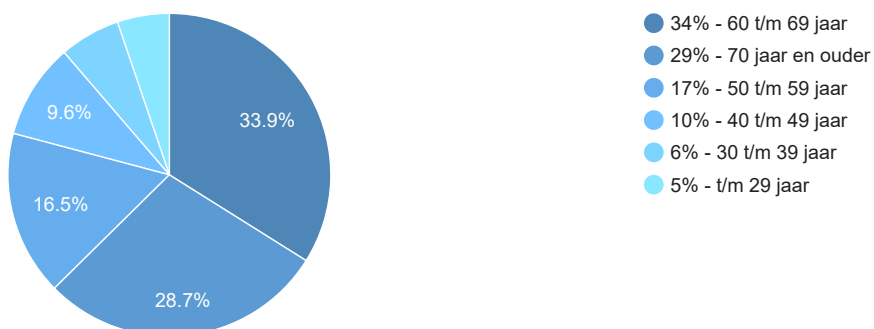


n=115

Persoonlijke achtergrond (vervolg)

Leeftijdscategorie: leeftijd is voor ons ook belangrijk, omdat we willen weten hoe verschillende leeftijdscategorieën denken.

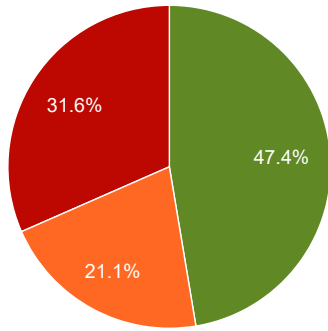
2. Tot welke leeftijdscategorie behoort je?



n=115

Het verkiezingsprogramma in jouw gemeente

3. Ken je het verkiezingsprogramma van de PvdA in jouw gemeente?



- 47% - Ja, ik heb 't gelezen
- 21% - Ik heb 't doorgebladerd en selectief gelezen op de onderwerpen die mij interesseren
- 32% - Nee, ik heb 't niet gelezen

n=114

Het verkiezingsprogramma (vervolg)

4. Als je 't gelezen hebt wat vond je er dan van?

Respondenten

63

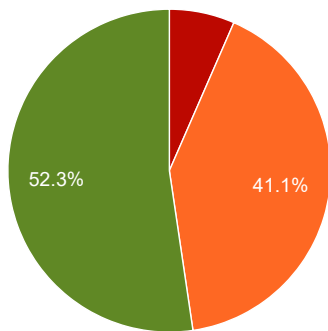
55%

Vraag overgeslagen: 44



De politiek in jouw gemeente

5. Volg je de politiek in jouw woonplaats en hoe doe je dat?

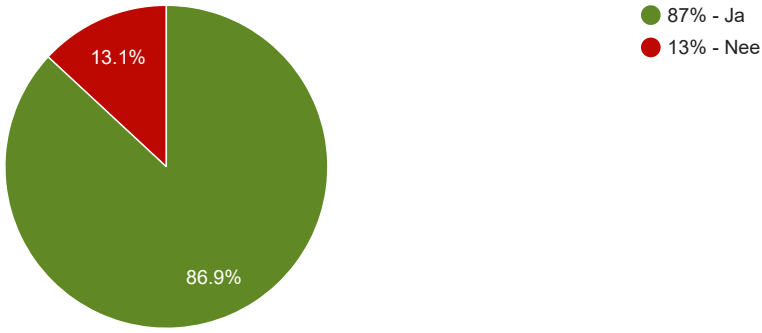


- 7% - Nee
- 41% - Een beetje dan wel selectief (dat wat mij interesseert)
- 52% - Ja en wel via

n=107

De PvdA in jouw gemeenteraad

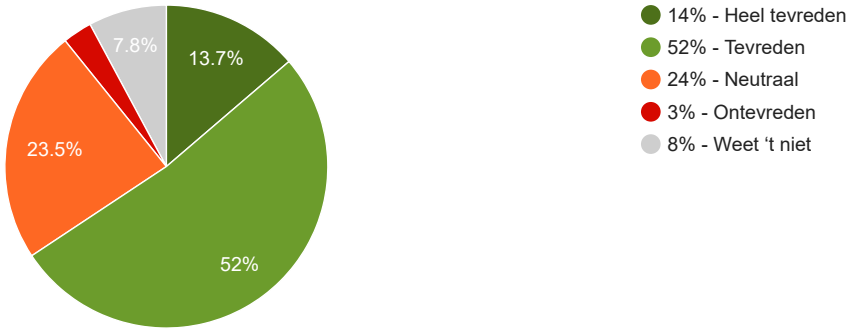
6. Weet je wie jou namens de PvdA vertegenwoordigt/vertegenwoordigen in de gemeenteraad?



n=107

De PvdA in jouw gemeenteraad (vervolg)

7. Ben je tevreden over je lokale vertegenwoordiger(s)?



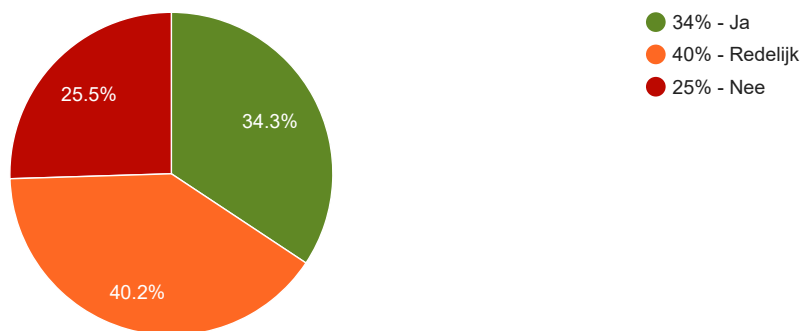
n=102

8. Kun je in 't kort aangeven waarom?



De PvdA in jouw gemeenteraad (vervolg)

9. Word je vanuit de fractie voldoende op de hoogte gehouden over wat er in jouw gemeente speelt en welke standpunten de PvdA hierbij inneemt?



n=102

De aandacht van de raadsvertegenwoordigers

10. Besteden jouw raadsvertegenwoordiger(s) voldoende aandacht aan:

Subvragen	Resp.	% van antwoorden				gem	med	SD
Zorg en welzijn	96	6	28	40	26	2.45	3	0.65
Bestuur en beleid (financiën, bestuurlijke toekomst)	95	8	23	39	29	2.43	3	0.7
Armoedebestrijding, schuldenproblematiek, achterstand	95	7	29	36	27	2.39	2	0.66
Duurzaamheid/milieu/natuur en landschap	96	11	27	32	29	2.29	2	0.73
Jeugd en jongeren	96	10	27	29	33	2.28	2	0.72
Wonen	96	17	23	36	24	2.26	2	0.79
Leefbaarheid en veiligheid	96	6	41	21	32	2.22	2	0.59
Relatie gemeente-burgers	95	11	33	24	33	2.2	2	0.69
Sport en recreatie	95	6	41	19	34	2.19	2	0.59
Ouderen	96	13	31	26	30	2.19	2	0.72
Arbeidsmarkt, werk(gelegenheid)	96	10	36	21	32	2.15	2	0.66
Verkeer en vervoer	95	9	41	16	34	2.1	2	0.61
Kunst en cultuur	95	17	29	14	40	1.95	2	0.71

Gemiddelde: 2,25 — Mediaan: 2 — Standaarddeviatie: 0,69

- 1. onvoldoende
- 2. voldoende
- 3. goed
- Weet ik niet

Het Verkiezingsprogramma, standpunten en prioriteiten (vervolg)

11. Stel je hebt €100 euro te besteden aan de zaken onder de vorige vraag opgesomd. Hoe zou je die €100 (maximaal) dan besteden?

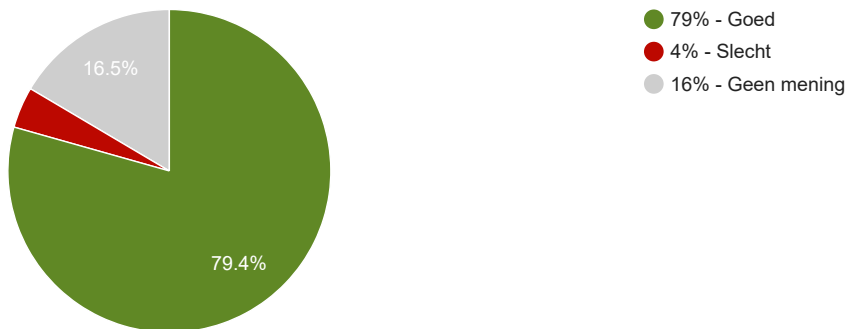
Type in het betreffende vakje van het onderwerp het bedrag in hele Euro's dat je daaraan wilt toekennen. Je kunt niet meer dan 100 Euro besteden. Onderaan bij 'Resterende waarde' zie je hoeveel Euro's je nog kunt verdelen.

Antwoord	Totaal	% van waarden	%
Armoedebestrijding, schuldenproblematiek, achterstand	1564		17%
Arbeidsmarkt, werk(gelegenheid)	870		9%
Wonen	1007		11%
Zorg en welzijn	1260		14%
Verkeer en vervoer	489		5%
Kunst en cultuur	448		5%
Duurzaamheid/milieu/natuur en landschap	894		10%
Sport en recreatie	371		4%
Leefbaarheid en veiligheid	582		6%
Relatie gemeente-burgers	266		3%
Bestuur en beleid (financiën, bestuurlijke toekomst)	306		3%
Ouderen	385		4%
Jeugd en jongeren	410		4%
Sparen voor later	335		4%

Totale toegekende waarde: 9187
Vraag overgeslagen: 4

Tot slot enkele vragen over de vragenlijst

12. Wat vind je ervan op deze manier door ons benaderd te worden?



n=97


13. Kun je (kort) aangeven waarom?

Respondenten

75

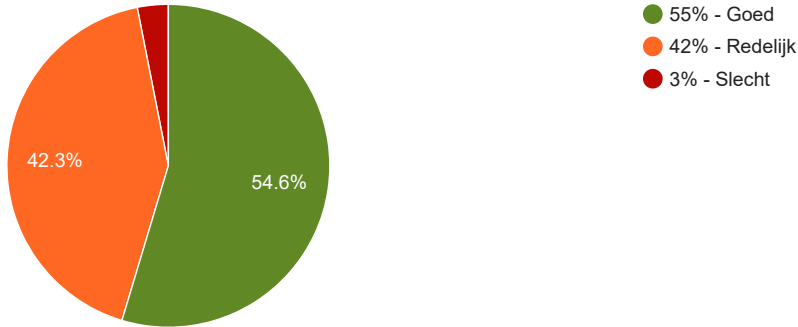
65%

Vraag overgeslagen: 22



Vragenlijst (vervolg)

14. Wat vind je inhoudelijk van de gestelde vragen?



n=97


15. Kun je (kort) aangeven waarom?

Respondenten

61

53%

Vraag overgeslagen: 36



Heb je nog suggesties voor ons?


16. Heb je nog suggesties voor de PvdA, jouw vertegenwoordiger(s) of voor ons als regiobestuur?

Respondenten

66

57%

Vraag overgeslagen: 1



Jouw opmerkingen zullen anoniem worden verwerkt. Mocht je toch jouw naam of E-mailadres vermelden dan zal dat niet als zodanig in de rapportage worden opgenomen.